

Índice de plagio por país [Actualizado en marzo de 2026]



Conclusiones principales:

Las estadísticas mundiales sobre plagio muestran que el porcentaje de plagio aumentó del 9,08 % en 2018 hasta alcanzar un máximo del 18,79 % en 2020, antes de fluctuar y estabilizarse en el 16,36 % en 2024, lo que indica que las tasas

mundiales de plagio siguen siendo significativamente más altas que al inicio del periodo analizado.

Las comparaciones entre países muestran que las tasas de plagio más altas en 2024 se registraron en Brasil (29,5 %), Estados Unidos (26,9 %) y Australia (26,8 %), lo que pone de relieve una variación sustancial en el plagio según el país.

Varios países registraron tasas de plagio superiores al 20 %, entre ellos Baréin (24,3 %), Hungría (21,1 %), Rusia (21,0 %) e Indonesia (20,3 %), lo que indica que varios países mantienen porcentajes relativamente altos de plagio.

Las comparaciones a largo plazo muestran que algunos países experimentaron aumentos sustanciales en la tasa de plagio entre 2018 y 2024, con Estados Unidos pasando del 9,8 % al 26,9 % (+17,1 puntos porcentuales), Rusia del 7,9 % al 21,0 % (+13,1 puntos porcentuales) y Montenegro del 4,8 % al 17,2 % (+12,4 puntos porcentuales).

En el extremo inferior de la distribución, varios países registraron tasas de plagio comparativamente bajas en 2024, entre ellos Bosnia y Herzegovina (2,6 %), Alemania (5,0 %) y Hong Kong (5,2 %), lo que demuestra que el porcentaje de plagio varía considerablemente de un país a otro.

Comprender la frecuencia con la que se produce el plagio en los distintos países ha cobrado cada vez más importancia a medida que la producción de contenidos académicos y digitales sigue creciendo en todo el mundo. Las estadísticas recientes sobre plagio revelan que el porcentaje de plagio varía significativamente entre regiones, instituciones y entornos de presentación de trabajos. Estas diferencias ponen de relieve

cómo la tasa de plagio puede variar en función de los sistemas educativos, el acceso digital y las políticas de integridad académica.

En este informe, analizamos las tasas de plagio a nivel mundial utilizando datos recopilados entre 2018 y 2024. El conjunto de datos ofrece información sobre cómo ha evolucionado el porcentaje de plagio y cómo varía la tasa de plagio entre países. Al examinar tanto las tendencias a largo plazo como las comparaciones a nivel nacional, el análisis ofrece una visión más clara del plagio global por país y de la magnitud de la variación en las tasas de plagio.

Las siguientes secciones presentan un desglose detallado de las tendencias globales, las comparaciones regionales y los países con las tasas de plagio más altas y más bajas. Estas estadísticas de plagio ilustran dónde el porcentaje de plagio es mayor o menor y cómo ha cambiado la tasa global de plagio a lo largo del tiempo.

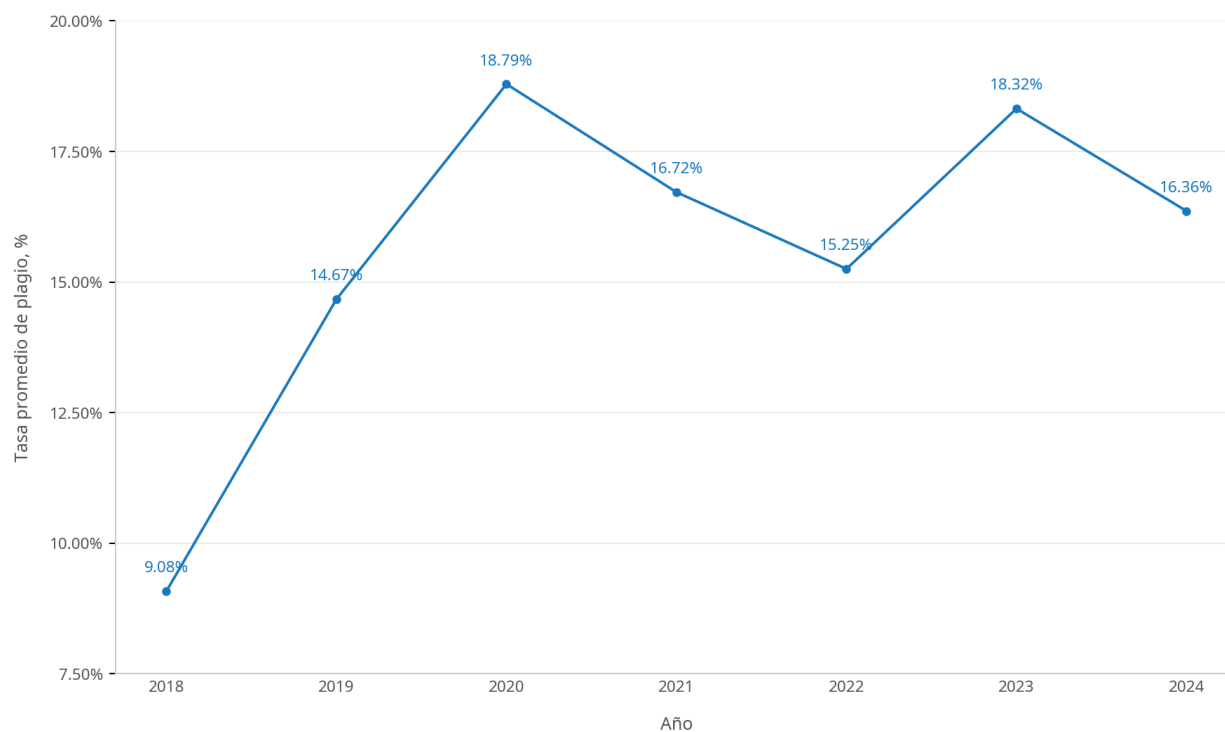
Las estadísticas mundiales sobre plagio muestran una variación significativa en el porcentaje de plagio entre países. La tasa de plagio más alta en 2024 alcanzó el 29,5 %, mientras que la tasa más baja registrada fue del 2,6 %, lo que indica una diferencia de más de 26 puntos porcentuales.

Antes de examinar el plagio por países, resulta útil revisar la tendencia global de las tasas de plagio a lo largo del tiempo.

Tasas de plagio a nivel mundial a lo largo del tiempo (2018-2024)

El siguiente gráfico presenta estadísticas globales sobre el plagio que muestran cómo ha variado el porcentaje de plagio anualmente entre 2018 y 2024. Estas cifras ilustran

cómo ha evolucionado la tasa global de plagio. Comprender esta tendencia global proporciona un contexto para el análisis posterior del plagio por país y las diferencias en las tasas de plagio entre regiones.



- El porcentaje global de plagio aumentó del 9,08 % en 2018 al 14,67 % en 2019, lo que representa el mayor incremento interanual del conjunto de datos.
- La tasa de plagio alcanzó su máximo en el 18,79 % en 2020, antes de descender al 16,72 % en 2021.
- Tras descender al 15,25 % en 2022, las tasas de plagio a nivel mundial volvieron a subir hasta el 18,32 % en 2023, antes de estabilizarse en el 16,36 % en 2024.

Estadísticas mundiales de plagio por año (2018-2024)

Año	Tasa media de plagio (%)
2018	9,08 %
2019	14,67 %
2020	18,79 %
2021	16,72 %
2022	15,25 %
2023	18,32 %

2024

16,36 %

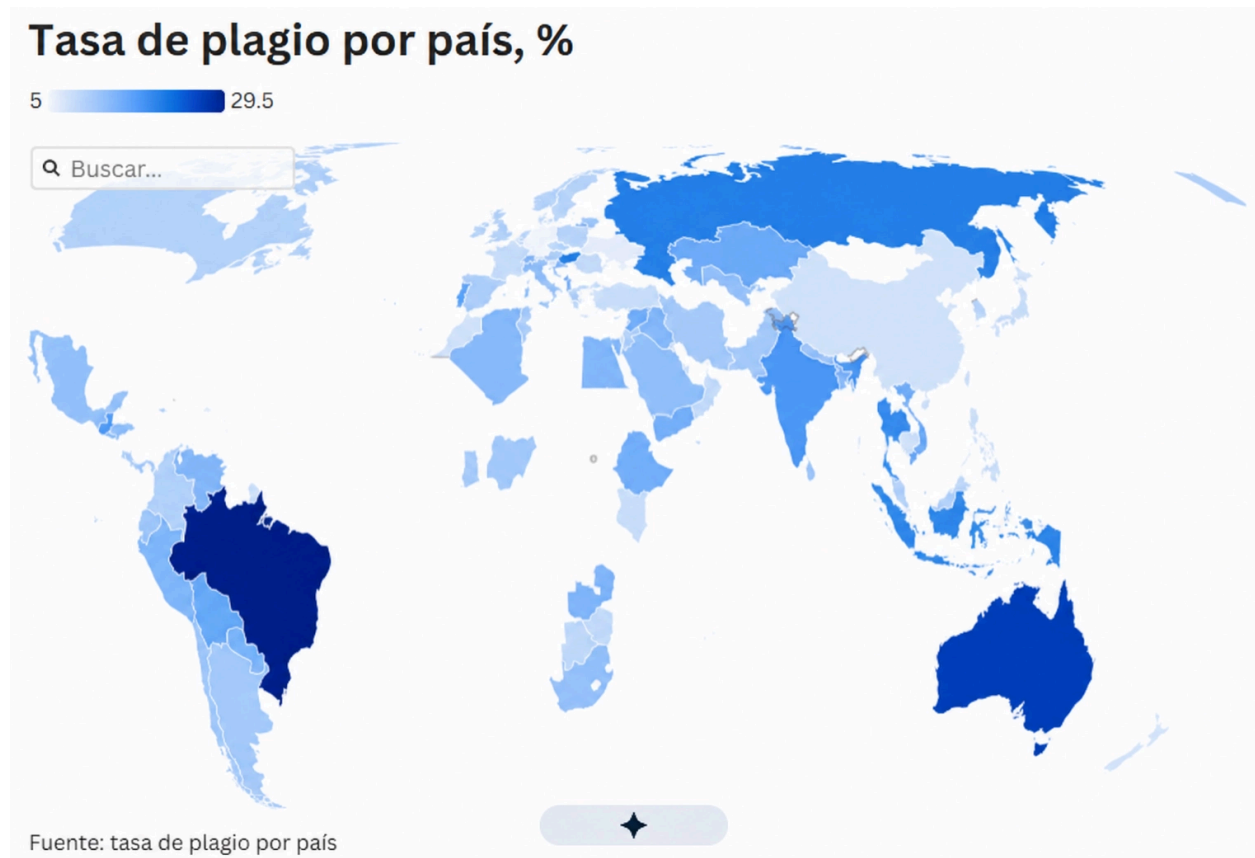
En general, las estadísticas sobre plagio muestran un claro aumento en el porcentaje global de plagio en comparación con el inicio del periodo observado. Aunque la tasa de plagio fluctuó después de 2020, los valores de los años posteriores se mantuvieron sustancialmente más altos que en 2018. Este cambio al alza indica que las tasas globales de plagio se han estabilizado en un nivel más alto, lo que proporciona un contexto importante para analizar los patrones de plagio por país en las secciones siguientes.

Tras examinar la tendencia general de las estadísticas mundiales de plagio, el siguiente paso es comparar el plagio por países y observar cómo varía la tasa de plagio entre las diferentes regiones.

Plagio por país: comparación global de las tasas de plagio en 2024

El siguiente gráfico presenta estadísticas de plagio que muestran el porcentaje de plagio detectado en los distintos países en 2024. Estos datos ofrecen una visión global del plagio por país, poniendo de relieve cómo las tasas de plagio difieren significativamente entre naciones. Al comparar de forma e e la tasa de plagio entre países, el conjunto de datos ayuda a identificar patrones geográficos y áreas donde el

porcentaje de plagio es relativamente alto o bajo. Dichas comparaciones proporcionan una comprensión más clara de la distribución global de las tasas de plagio.



Fuente: <https://app.flourish.studio/visualisation/27981411/>

- El porcentaje más alto de plagio en 2024 se registró en Brasil, con un 29,5 %, seguido de Estados Unidos, con un 26,9 %, y Australia, con un 26,8 %.
- Varios países presentan tasas de plagio superiores al 20 %, entre ellos Baréin (24,3 %), Hungría (21,1 %), Rusia (21,0 %) e Indonesia (20,3 %).

- La tasa más baja de plagio del conjunto de datos se da en Bosnia y Herzegovina, con un 2,6 %, mientras que Alemania registró un 5,0 % y Hong Kong un 5,2 %.

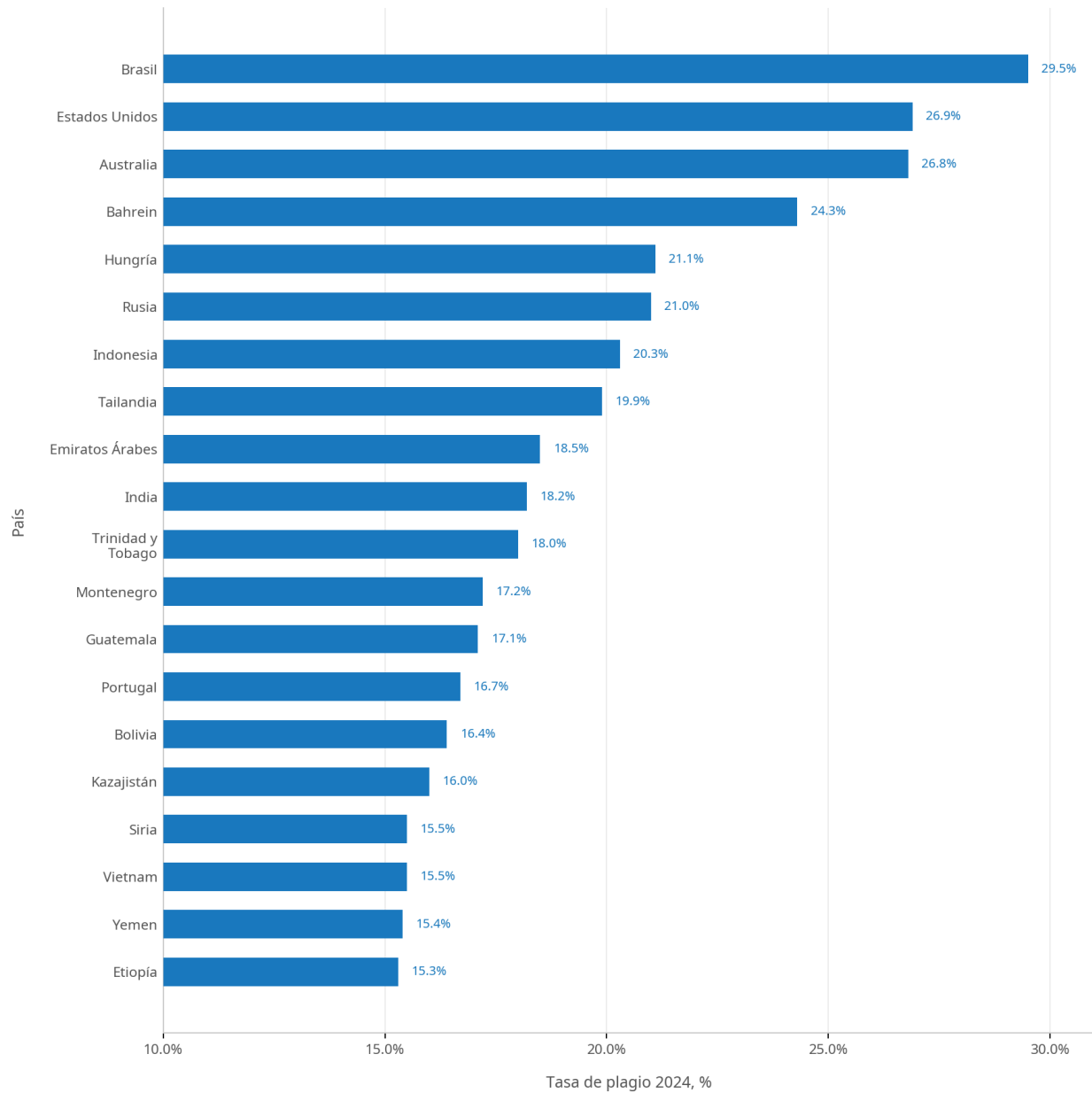
En general, las estadísticas de plagio muestran una variación sustancial en el porcentaje de plagio entre países. Mientras que varios países registran tasas de plagio superiores al 20 %, muchos otros muestran valores considerablemente más bajos, por debajo del 10 %. Estas diferencias sugieren que la tasa de plagio se ve influida por múltiples factores regionales, como las prácticas educativas, el acceso digital y las políticas de integridad académica. El análisis del plagio por países proporciona un contexto para comprender cómo difieren las tasas de plagio a nivel mundial.

Mientras que el gráfico anterior comparaba las tasas de plagio entre todos los países, la siguiente visualización destaca los países con el mayor porcentaje de plagio en 2024.

Los 20 países con las tasas de plagio más altas en 2024

El siguiente gráfico se centra en los países con las tasas de plagio más altas en 2024. Estas estadísticas de plagio identifican los lugares donde la tasa de plagio es más pronunciada, lo que ofrece una visión más clara del rango superior del plagio global por país. Al examinar los países con el mayor porcentaje de plagio, el conjunto de datos revela qué regiones contribuyen más a la distribución global de las tasas de plagio.

Índice de plagio



- Brasil encabeza la clasificación con una tasa de plagio del 29,5 %, seguido de Estados Unidos (26,9 %) y Australia (26,8 %).

- Varios países presentan tasas de plagio superiores al 20 %, entre ellos Baréin (24,3 %), Hungría (21,1 %), Rusia (21,0 %) e Indonesia (20,3 %).
- Los valores más bajos entre los veinte primeros países siguen estando por encima del 15 %, incluyendo a Siria y Vietnam con un 15,5 %, Yemen con un 15,4 % y Etiopía con un 15,3 %.

Países con el mayor porcentaje de plagio en 2024

Puesto	País	Índice de plagio en 2024 (%)
1	Brasil	29,5 %
2	Estados Unidos	26,9 %
3	Australia	26,8 %
4	Bahrein	24,3 %

5	Hungría	21,1 %
6	Rusia	21,0 %
7	Indonesia	20,3 %
8	Tailandia	19,9 %
9	Emiratos Árabes Emiratos	18,5 %
10	India	18,2 %
11	Trinidad y Tobago	18,0 %

12	Montenegro	17,2 %
----	------------	--------

13	Guatemala	17,1 %
----	-----------	--------

14	Portugal	16,7 %
----	----------	--------

15	Bolivia	16,4 %
----	---------	--------

16	Kazajistán	16,0 %
----	------------	--------

17	Siria	15,5 %
----	-------	--------

18	Vietnam	15,5 %
----	---------	--------

19	Yemen	15,4 %
----	-------	--------

20

Etiopía

15,3 %

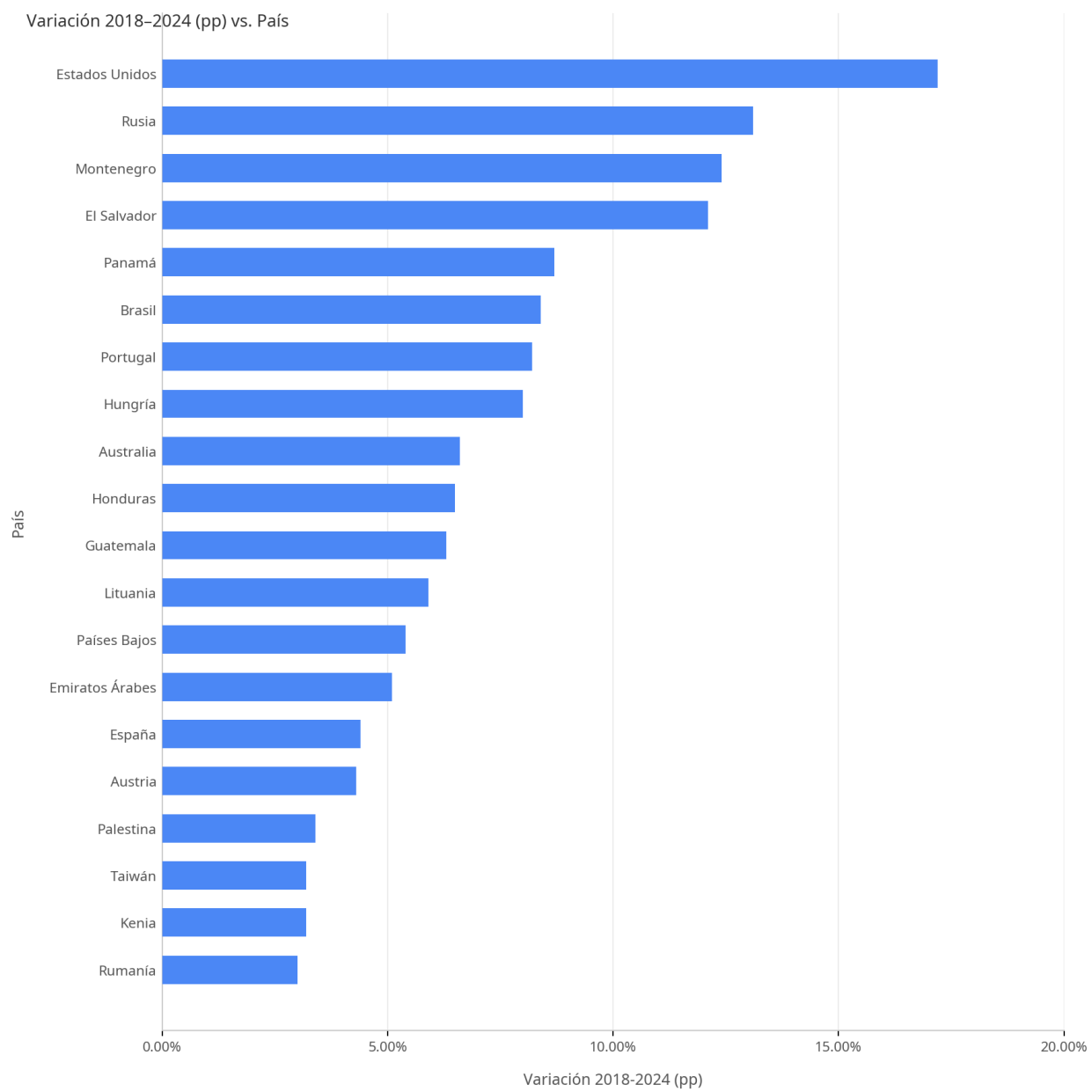
Estas estadísticas de plagio muestran que el mayor porcentaje de plagio en 2024 se concentra en un grupo relativamente pequeño de países. Muchos de los países que figuran entre los veinte primeros presentan tasas de plagio de entre el 15 % y el 30 %, lo que indica una variación significativa en la tasa global de plagio. El análisis de estos resultados junto con datos más amplios sobre el plagio por país ayuda a aclarar dónde se sitúa el límite superior de las tasas globales de plagio y cómo se compara el porcentaje de plagio entre los países mejor clasificados.

Más allá de identificar los países con las tasas de plagio más altas, también es importante examinar dónde ha crecido más la tasa de plagio a lo largo del tiempo.

Países con el mayor crecimiento en las tasas de plagio (2018-2024)

El siguiente gráfico destaca los países que registraron el mayor aumento en el porcentaje de plagio entre 2018 y 2024. Estas estadísticas de plagio ofrecen información sobre cómo han cambiado las tasas de plagio a lo largo del tiempo en diferentes regiones. Al comparar la tasa de plagio al inicio y al final del periodo, el conjunto de datos revela dónde se ha producido el crecimiento más significativo del plagio por país.

Variación 2018-2024 (pp) vs. País



- Estados Unidos registró el mayor aumento en la tasa de plagio, pasando del 9,8 % en 2018 al 26,9 % en 2024, lo que supone un cambio de 17,1 puntos porcentuales.
- Rusia registró el segundo mayor crecimiento en las tasas de plagio, pasando del 7,9 % en 2018 al 21,0 % en 2024, lo que representa un aumento de 13,1 puntos porcentuales.
- Varios países registraron aumentos superiores a 10 puntos porcentuales, entre ellos Montenegro (del 4,8 % al 17,2 %) y El Salvador (del 2,1 % al 14,2 %).

Países con el mayor aumento en la tasa de plagio (2018-2024)

Pues to	País	Tasa 2018 (%)	Tasa 2024 (%)	Variación 2018-2024 (pp)
1	Estados Unidos	9,8 %	26,9 %	17,1 %
2	Rusia	7,9 %	21,0 %	13,1 %

3	Montenegro	4,8 %	17,2 %	12,4 %
4	El Salvador	2,1 %	14,2 %	12,1 %
5	Panamá	3,9 %	12,6 %	8,7 %
6	Brasil	21,1 %	29,5 %	8,4 %
7	Portugal	8,5 %	16,7 %	8,2 %
8	Hungría	13,1 %	21,1 %	8,0 %
9	Australia	20,2 %	26,8 %	6,6 %
10	Honduras	7,3 %	13,8 %	6,5 %

11	Guatemala	10,8 %	17,1 %	6,3 %
<hr/>				
12	Lituania	7,0 %	12,9 %	5,9 %
<hr/>				
13	Países Bajos	4,7 %	10,1 %	5,4 %
<hr/>				
14	Emiratos Árabes Emiratos	13,5 %	18,5 %	5,0 %
<hr/>				
15	España	6,6 %	11,0 %	4,4 %
<hr/>				
16	Austria	7,3 %	11,6 %	4,3 %
<hr/>				
17	Palestina	8,5 %	12,0 %	3,5 %
<hr/>				

18	Taiwán	10,1 %	13,4 %	3,3 %
19	Kenia	5,3 %	8,6 %	3,3 %
20	Rumanía	6,0 %	9,1 %	3,1 %

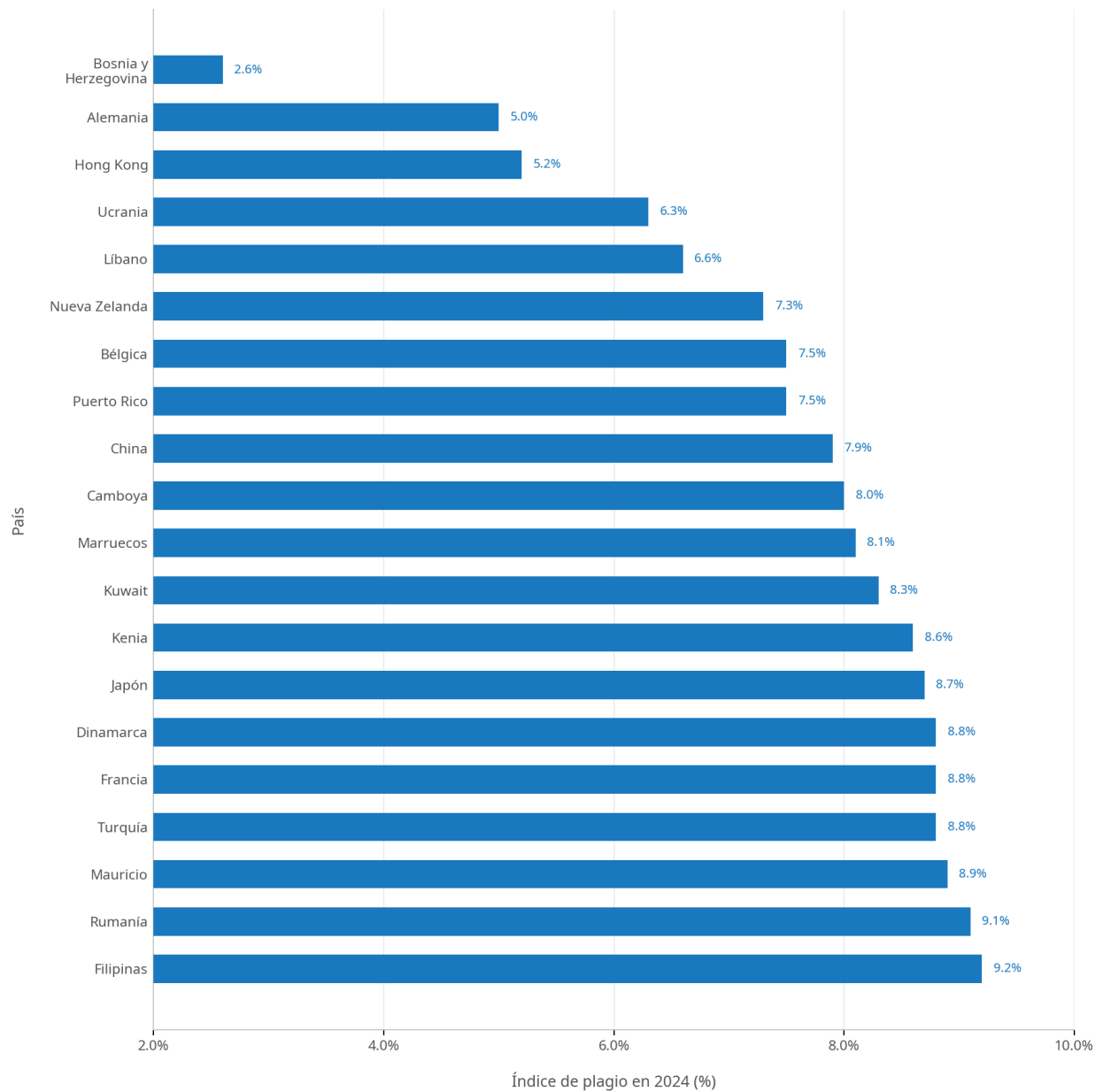
Estas estadísticas sobre plagio indican que el porcentaje de plagio ha aumentado significativamente en varios países durante el periodo analizado. En numerosos casos, la tasa de plagio se duplicó con creces entre 2018 y 2024. Las tendencias de crecimiento ponen de manifiesto cómo las tasas de plagio pueden variar rápidamente con el tiempo y refuerzan la importancia de examinar las tendencias del plagio por países, en lugar de basarse únicamente en comparaciones entre años concretos.

Si bien algunos países registran tasas de plagio relativamente altas, es igualmente importante examinar dónde la tasa de plagio sigue siendo comparativamente baja.

Países con la tasa de plagio más baja en 2024

El siguiente gráfico presenta los países con el porcentaje más bajo de plagio registrado en 2024. Estas estadísticas de plagio destacan las regiones en las que las tasas de plagio se mantienen significativamente por debajo de las medias globales observadas en secciones anteriores. Al comparar la tasa de plagio entre estos países, el conjunto

de datos proporciona un contexto adicional para comprender los patrones globales de plagio por país.



- Bosnia y Herzegovina registró el porcentaje más bajo de plagio, con un 2,6 %, lo que representa el valor más bajo de todos los países del conjunto de datos.
- Varios países registraron tasas de plagio inferiores al 6 %, entre ellos Alemania, con un 5,0 %, y Hong Kong, con un 5,2 %.
- Varios países muestran tasas de plagio entre el 7 % y el 9 %, entre ellos China con un 7,9 %, Japón con un 8,7 % y Francia con un 8,8 %.

[Citar la investigación](#)

Países con el porcentaje más bajo de plagio en 2024

Puesto	País	Índice de plagio en 2024 (%)
1	Bosnia y Herzegovina	2,6 %
2	Alemania	5,0 %
3	Hong Kong	5,2 %

4	Ucrania	6,3 %
5	Líbano	6,6 %
6	Nueva Zelanda	7,3 %
7	Bélgica	7,5 %
8	Puerto Rico	7,5 %
9	China	7,9 %
10	Camboya	8,0 %
11	Marruecos	8,1 %

12	Kuwait	8,3 %
----	--------	-------

13	Kenia	8,6 %
----	-------	-------

14	Japón	8,7 %
----	-------	-------

15	Dinamarca	8,8 %
----	-----------	-------

16	Francia	8,8 %
----	---------	-------

17	Turquía	8,8 %
----	---------	-------

18	Mauricio	8,9 %
----	----------	-------

19	Rumanía	9,1 %
----	---------	-------

Estas estadísticas sobre plagio demuestran que el porcentaje de plagio varía considerablemente de un país a otro. A diferencia de los países con valores elevados observados anteriormente, los países de este grupo registran tasas de plagio inferiores al 10 %. Esta variación indica que la tasa de plagio puede diferir sustancialmente en función de las prácticas académicas nacionales y los entornos de presentación digital. El análisis de los valores más altos y más bajos de plagio por país permite comprender mejor los patrones globales de plagio.

Conclusiones

- Las estadísticas de plagio disponibles indican que la tasa global de plagio aumentó significativamente durante el periodo observado. El porcentaje de plagio pasó del 9,08 % en 2018 a un máximo del 18,79 % en 2020, antes de estabilizarse en el 16,36 % en 2024, lo que sugiere que las tasas globales de plagio siguen siendo sustancialmente más altas que al inicio del conjunto de datos.
- Las comparaciones entre países muestran que el plagio varía considerablemente de un país a otro. Las tasas de plagio más elevadas en 2024 se registraron en Brasil (29,5 %), Estados Unidos (26,9 %) y Australia (26,8 %), mientras que otros países, como Baréin (24,3 %), Hungría (21,1 %) y Rusia (21,0 %), también registraron tasas superiores al 20 %.

- Las comparaciones a largo plazo indican que algunos países experimentaron aumentos sustanciales en la tasa de plagio entre 2018 y 2024. Por ejemplo, Estados Unidos pasó del 9,8 % al 26,9 %, Rusia del 7,9 % al 21,0 % y Montenegro del 4,8 % al 17,2 %, lo que demuestra que el porcentaje de plagio ha aumentado considerablemente en varios países durante los últimos seis años.
- Al mismo tiempo, el conjunto de datos muestra que varios países mantienen índices de plagio relativamente bajos. En 2024, Bosnia y Herzegovina registró un 2,6 %, Alemania un 5,0 % y Hong Kong un 5,2 %, lo que indica que el índice de plagio puede variar en más de 26 puntos porcentuales entre unos países y otros.
- En general, estas estadísticas de plagio sugieren que el porcentaje de plagio varía ampliamente entre países y ha aumentado a nivel mundial desde 2018. La variación observada en el plagio por país pone de relieve la importancia de tener en cuenta las tendencias regionales a la hora de evaluar las tasas de plagio a nivel mundial.

Fuentes

- <https://plagiarismsearch.com/files/uploads/plagiarism-trends-by-country-2018-2024.pdf>. Consultado el 12 de marzo de 2026.